

鹿児島大学 水産学研究科

Web 履修登録システム

2017. 4. 1

目次

●履修登録までの準備－アカウントに関すること－

①ログインについて

②連絡先入力

③ポータル画面

④パスワード変更

●履修登録の方法

曜日開講科目

- ・ 概要
- ・ 開講期間（前半，後半，通期）について
- ・ 複数時限開講科目について
- ・ 一旦登録した科目を取り下げたい場合
- ・ 一旦登録した科目を、別の科目に変更したい場合
- ・ **重要!!** 登録完了の手順

集中講義／曜日不定科目

- ・ 概要
- ・ 履修登録，取り下げの方法

●履修登録終了後

●履修登録までの準備－アカウントに関すること－

①ログインについて

【リンク】

履修登録システムのリンクよりログイン（ID・パスワード入力）

<https://qrisyu01.kuas.kagoshima-u.ac.jp/risyu/public/>

ID：学籍番号
初期パスワード：生年月日 8桁
（西暦 4桁＋月 2桁＋日 2桁
月・日が 1桁の場合は頭に“0”）



②連絡先入力

履修登録システムを利用するには、**連絡先（メールアドレス、電話番号）**の入力が必須です。
※初回ログインでは、ID・パスワード入力直後に連絡先入力画面が表示されます。

（必要事項を入力の上 **保存**しないと、履修登録画面に進めません。）

それ以後、変更があった場合は画面右上 **連絡先** で変更できます。

（ **保存** ボタンを押さずに他のページに移動した場合、修正が破棄されます。）

③ポータル画面

※既に連絡先を入力している場合は、ID・パスワード入力後、②を飛ばしてこの画面になります。

この画面では、履修登録に関するお知らせを表示しています。

重要なお知らせが表示されている場合があるので、必ず目を通しておいてください。

左側のリンクより、履修登録画面（**曜日開講**または**集中講義/曜日不定**）に進んでください。

④パスワード変更

設定されているパスワードは、画面右上 **パスワード変更** で変更できます。
※ID は変更できません。（ID＝学籍番号が設定されています。）

現在のパスワード、新しいパスワード（半角英数字 8 文字以上 10 文字以内）を 2 回入力した後、**変更** ボタンを押すと変更が確定します。

※ **変更** ボタンを押さずに他のページに移動した場合、変更が破棄されます。

※パスワードを忘れてしまった場合は、水産学部学生係までお問い合わせください。

（TEL：099-286-4040 本人確認の上、パスワードを初期状態に戻します。）

●履修登録の方法
曜日開講科目

Web履修登録システム

2017年度：前期 曜日開講（水産学研究科）

	月曜		火曜		水曜		木曜		金曜	
	前半	後半	前半	後半	前半	後半	前半	後半	前半	後半
1限										
2限										
3限										
4限										
5限										

① 曜日を選択→時限を選択

② 選択曜日・時限の一覧表から履修を希望する科目を選択

この画面では、基本的に毎週開講される科目を登録します（隔週開講の科目も含む）。

①履修を希望する開講曜日・時限を選択してください。

曜日	月曜 ～ 金曜	時限	【1限】 8：50～10：20	【2限】 10：30～12：00
			【3限】 12：50～14：20	【4限】 14：30～16：00
			【5限】 16：10～17：40	

⇒② 選択した曜日・時限の科目一覧表が表示されます。履修を希望する科目を選択してください。
※履修登録が可能な科目のみ表示されます。

●開講期間（前半、後半、通期）について

水産学研究科では、1つの期を『前半』『後半』に分割して、授業日程が組まれています。

種別	前 期 日 程	後 期 日 程
前半	【I a】4月初旬～6月中旬	【II a】10月初旬～11月下旬・12月上旬
後半	【I b】6月中旬～8月上旬	【II b】12月上旬～翌年2月上旬
通期	4月初旬～8月上旬	10月初旬～翌年2月上旬

この日程より、同一期内の『前半と後半』を同時に履修することは可能ですが、『前半と通期』『後半と通期』を同時に履修することはできません。



前半の科目を履修



後半の科目を履修



前半・後半共に履修



通期で1科目を履修

Web履修登録システム

学籍番号: 連絡先 パスワード変更 ログアウト

メニュー 2017年度：前期 曜日開講（水産学研究科） 登録中 登録

ポータル
履修登録
曜日開講
集中講義/曜日不定

最終アクセスから、30分経過するとログアウトになります。

	月曜		火曜		水曜		木曜		金曜	
	前半	後半	前半	後半	前半	後半	前半	後半	前半	後半
1限					建築学ゼミナールⅡ(複数時限)					
2限					建築学ゼミナールⅡ(複数時限)					
3限	建築倫理・法規特論Ⅰ									
4限										
5限					建築学ゼミナールⅡ(複数時限)		建築学ゼミナールⅡ(複数時限)			

※1つの曜日時限は、上2枠
・下1枠の合計3枠で構成

連結されている複数時限
が全て一括登録

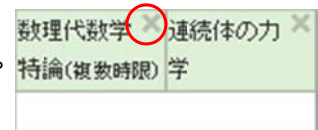
月曜
 火曜
 水曜
 木曜
 金曜

1限
 2限
 3限
 4限
 5限

水曜 1限
建築学ゼミナールⅡ 複数時限 を選択

- [通期] 反応工学特論(化化)/甲斐敦美
- [前半] タンパク質化学特論(生化・化化)/伊東 祐二 複数時限
- [前半] 表現論特論(数理)/伊藤 稔 複数時限
- [通期] 電気電子工学特別研究Ⅰ
- [前半] 建築学ゼミナールⅠ(建築1年) 複数時限
- [前半] 建築学ゼミナールⅡ(建築2年) 複数時限
- [前半] 機械制御工学特論(機樹)/林良太 複数時限

- 複数時限開講科目について
1週に2コマ以上の開講がある『複数時限開講科目』については、科目名の後ろに 複数時限 のマークがついています。この科目を選択した場合は、同一科目の全てのコマで履修設定されます。
- 一旦登録した科目を取り下げたい場合
⇒科目一覧より、取り下げたい科目の右上【×】マークを押してください。
※ 複数時限 科目の場合、同一科目のコマは全て削除されます。



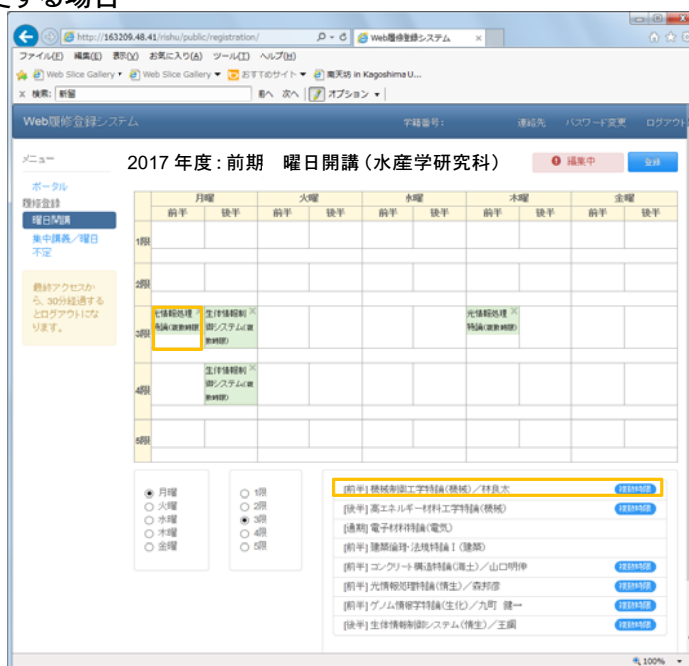
- 一旦登録した科目を、別の科目に変更したい場合
 - ⇒履修を希望する科目の登録（曜日選択→時限選択→科目選択）を再度実行してください。
 - ⇒新たに選択した科目が上書き登録され、開講時間が重複する科目は削除されます。（削除される科目が **複数時限** 科目だった場合、同一科目のコマは全て削除されます。）

(例) 月曜3限〔前半〕の履修科目を変更する場合

【変更前】

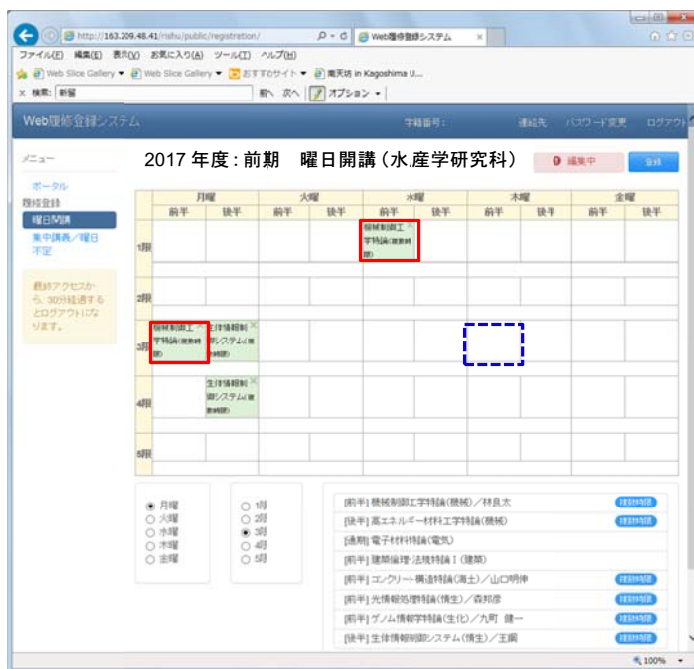
- ・光情報処理特論
（〔前半〕月曜3限, 木曜3限）
- ・生体情報制御システム
（〔後半〕月曜3限, 月曜4限）
- ・機械制御工学特論
（〔前半〕月曜3限, 水曜1限）

を追加した場合



【変更後】

- ・ **追加** 機械制御工学特論
（〔前半〕月曜3限, 水曜1限）
- ・ **削除** 光情報処理特論
- ※ **複数時限** のため、
木曜3限も同時に削除される。
- ※生体情報制御システムは、
開講日時が重複しないので
登録状態はそのまま残る。



重要!! 登録完了の手順

曜日開講科目画面、及び集中講義・曜日不定科目選択画面で履修登録、削除、変更を実行した場合、右上に **● 編集中** のアイコンが表示されます。

この編集内容を確定させるためには、入力完了後に右上 **登録** ボタンを押してください。

※引き続き、集中講義/曜日不定科目の履修登録を行う際も、ページを移動する前に **登録** ボタンでこのページ内の編集内容を確定させてください。

※ **登録** ボタンを押さずにブラウザを閉じたり、別ページに移行した場合、**● 編集中** の内容は全てキャンセルされ、編集前の状態に戻ります。
ログアウト、別ページへの移動の際には十分ご注意ください。

集中講義／曜日不定科目

Web履修登録システム

学籍番号: 連絡先 パスワード変更 ログアウト

メニュー

2017年度：前期 曜日開講（水産学研究所）

集中講義／曜日不定登録 ● このページは、履修登録期間及び履修変更期間のみアクセスできます

申請する	登録状況	区分	講義名	教員名	備考
登録する		集中講義	理工系国際コミュニケーション海外	近藤英二	共通
登録する		集中講義	生物有機材料化学		化化
取下げる	登録済	集中講義	数理情報科学特別講義		数理
登録する		集中講義	数理情報科学特別研修		数理
取下げる	登録済	集中講義	宇宙環境科学特論		物理
登録する		集中講義	宇宙計量科学特論	郷田直輝	物理
取下げる	登録済	集中講義	宇宙生命学特論	馬嶋秀行	物理
登録する		集中講義	物理・宇宙特別講義		物理
登録する		集中講義	物理・宇宙特別研修		物理
登録する		集中講義	生命化学特別講義		生化
登録する		集中講義	地球環境科学特別講義		地環
登録する		集中講義	知的財産戦略構築実務論	福島 誠治	共通
登録する		集中講義	技術経営と社会連携	福島 誠治	共通

この画面では、集中講義（期間中のどこか一時期に、集中的に開講する科目）及びサマーセッション、曜日不定科目（○曜○限と決まっていない科目、指導教員により開講曜日・時間が異なる科目）を登録します。

- ・履修登録する… 登録する ボタンを押す⇒ 登録済 マークが表示される
- ・履修登録を取り下げる… 取下げる ボタンを押す⇒ 登録済 マークが消える

※集中講義／曜日不定科目選択画面では ● 編集中 アイコン、登録 ボタンはありません。
登録する、取下げる ボタンを押した時点で履修登録／取り下げが確定します。

●履修登録終了後

履修登録を終えた後は、必ずログアウトしてください。（画面右上 ログアウト）

特に、自宅以外（学内の研究室、学生係・大学院係カウンター、図書館、外部の施設等）の不特定多数の人物が利用する端末では、ログアウトをしないままの状態では放置しておく、他の人が勝手に操作する危険性があるので、十分ご注意ください。